

Forbind til skolens trådløse netværk med dit UNI-Login

Dato: 08-06-2021

Windows 10	1
Apple OS X.....	4
Android	6
iPhone	6
Tilslutning af Chromebook til WiFi.....	6

For at sikre en god brugeroplevelse ved brugen af gymnasiets IT faciliteter anbefales det at brugere kommer med nyere og opdaterede computere og mobile enheder.

Det anbefales at brugere med Windows enheder benytter sig af styresystemet Windows 10. Hent gratis udgave af Windows 10 fra hjemmesiden <http://hub.itcfyn.dk>.

Brugere med Apple MacBook bør opdatere deres enheder til nyeste styresystem til dags dato.

Trådløst net til elever på Kolding Gymnasium hedder **SKOLENET**.

Ændring af den midlertidige adgangskode til din Office 365 konto

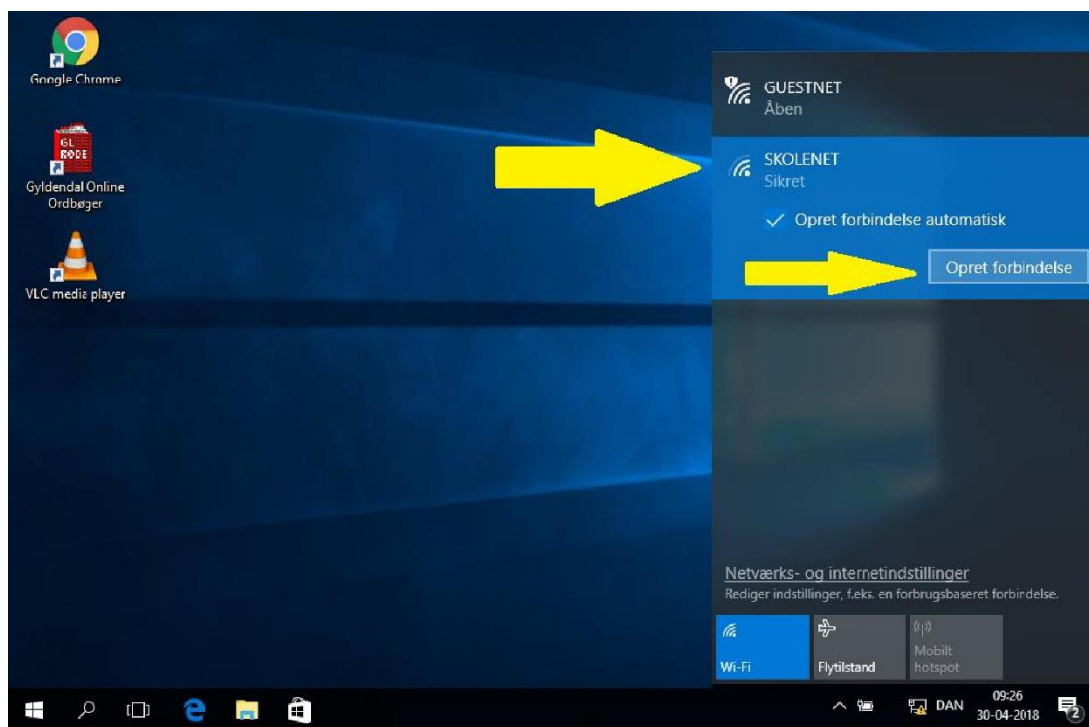
Windows 10

Klik på ikonet til trådløst net nederst til højre på skærmen.



Vælg SSID **SKOLENET** på listen over trådløse netværk, marker det og sæt kryds ved "Opret forbindelse automatisk".

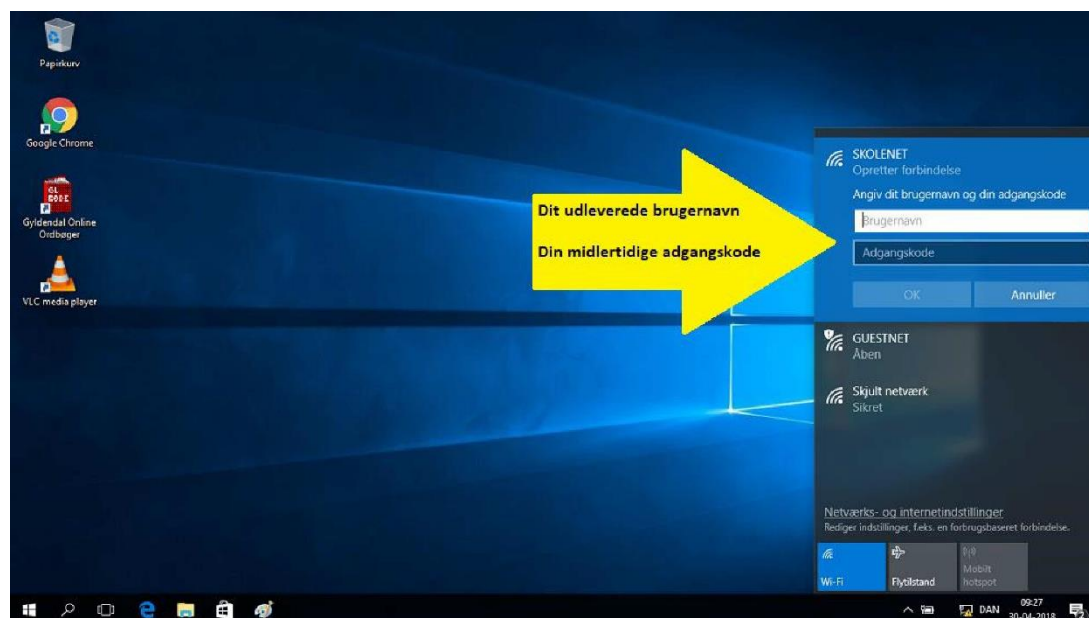
Tilslut din PC til det trådløse netværk "**SKOLENET**"



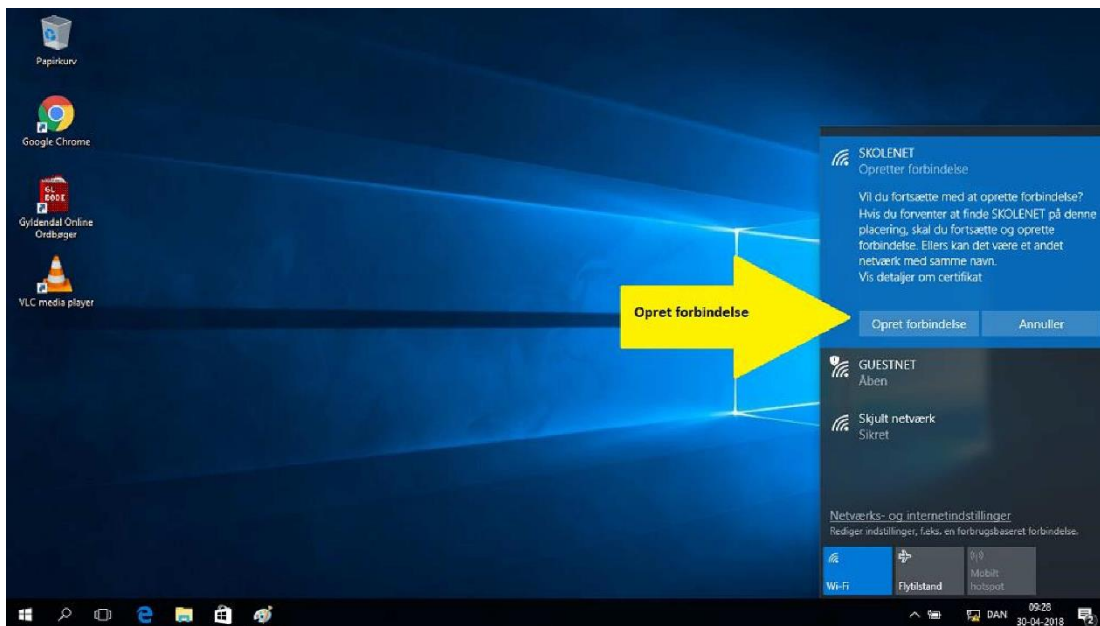
Brugernavn: dit-Unilogin@edu.kolding-gym.dk

Start med dit eget Unilogin brugernavn

1. Skriv dit udleverede brugernavn og din midlertidige adgangskode (**Temp** + de sidste 4 tal i dit cpr. nr.)

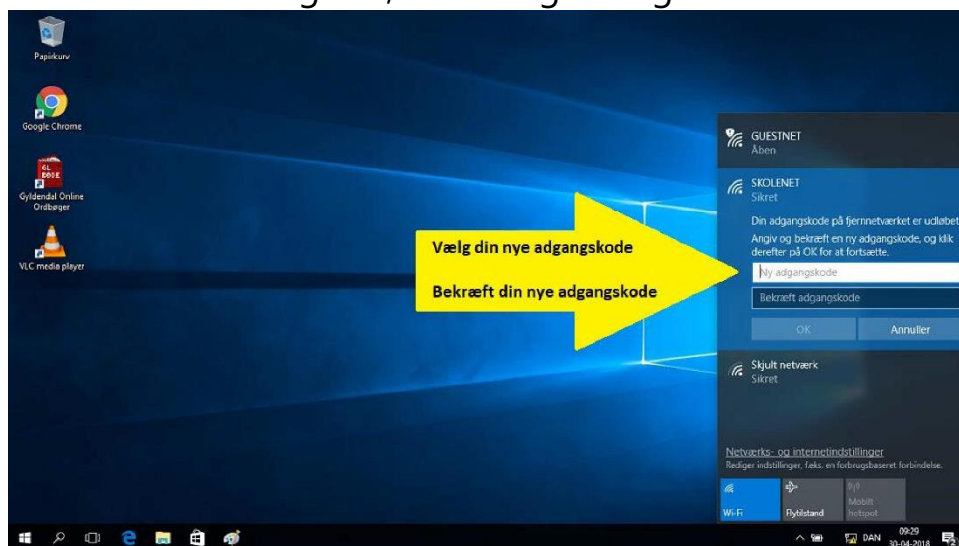


2. Opret forbindelse



3. Vælg din nye adgangskode

Bemærk at din adgangskode skal indeholde mindst 8 tegn og skal indeholde mindst et stort bogstav, et lille bogstav og et tal.



Adgangskoden må ikke indeholde dele af dit eget navn.

Her ser du eksempler på kodeord der overholder betingelserne:

Faktum20 eller fx **Fido2021**

Der kan gå op til 15 minutter før koden virker til alle platforme.

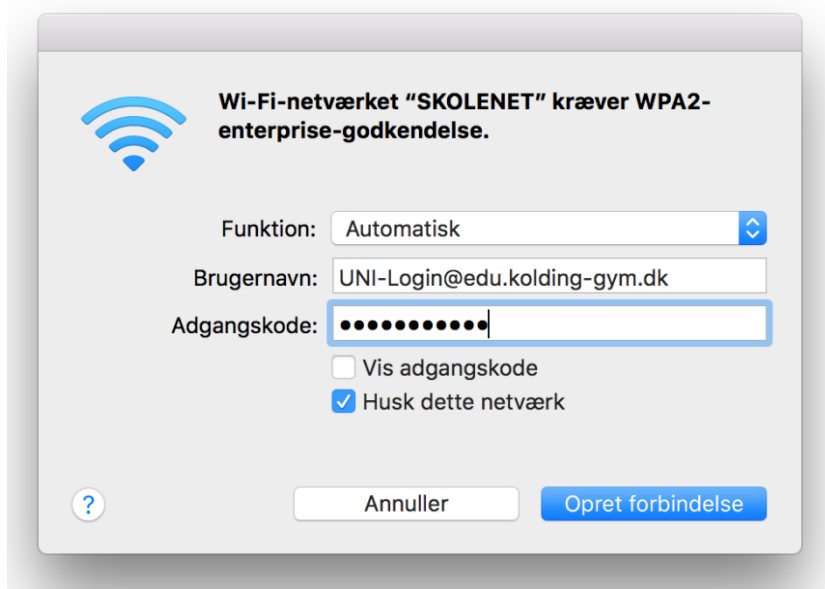
Apple OS X

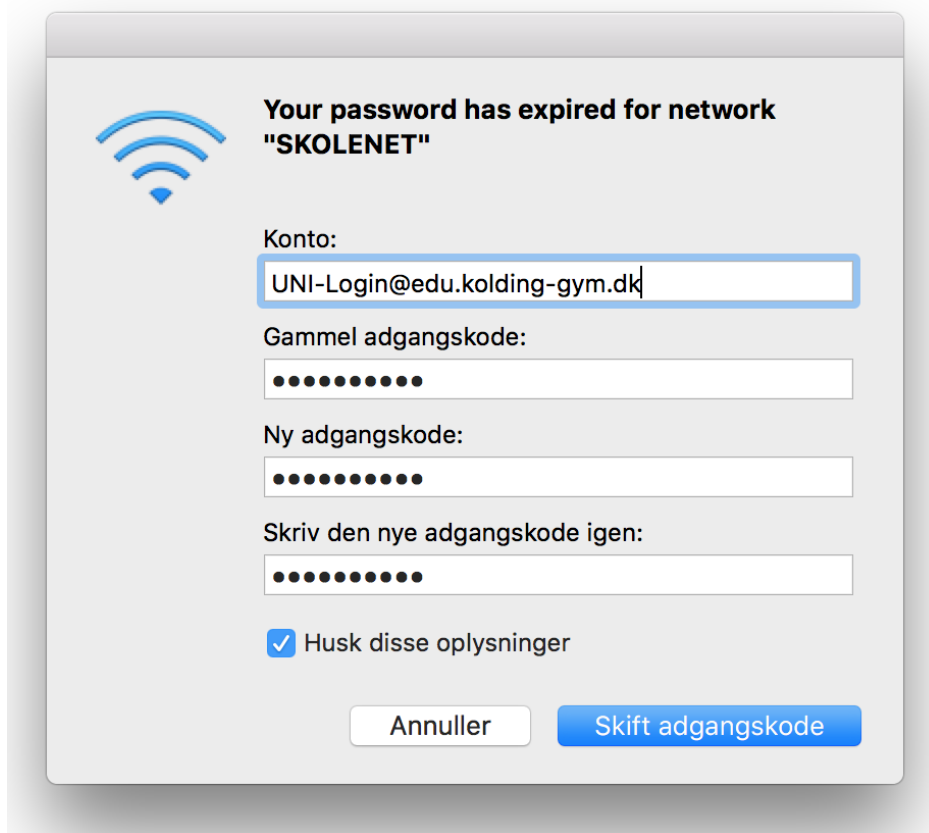
Vælg skolens SSID på listen over trådløse netværk:

Trådløst net til elever på Kolding Gymnasium hedder **SKOLENET**

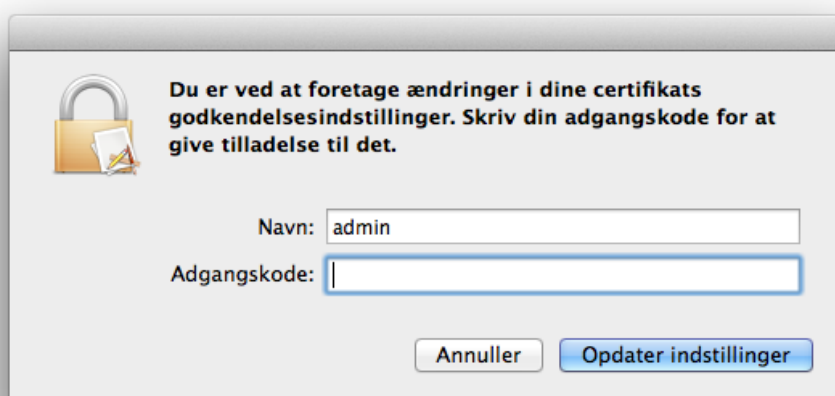


Du vil nu blive bedt om at indtaste dit brugernavn (dit-Unilogin@edu.kolding-gym.dk) og din adgangskode.





Du skal evt. indtaste efterfølgende dit lokale brugernavn og adgangskode på din Mac for at gemme certifikatet. Du kan ikke bruge dit Unilogin her.



Når du har trykket på opdater indstillinger, er du forbundet til skolens netværk.

Android

Android mobile enheder tilsluttes til trådløst net på følgende måde:

Navn: SKOLENET
Sikkerhed: 802.1x EAP
EAP Method: PEAP
Authentication: MSCHAPV2
Identity: dit Unilogin@edu.kolding-gym.dk
Certifikatvalidering: Valider ikke certifikat
Password: dit kodeord

iPhone

Apple mobile enheder tilsluttes til trådløst net på følgende måde:

Navn: SKOLENET
Username: dit-Unilogin@edu.kolding-gym.dk
Password: dit kodeord

Tilslutning af Chromebook til WiFi

Tilslutning af Chromebook er det samme som tilslutning af enheder med styresystemet Android.

Med venlig hilsen
Rifet Begic
IT medarbejder
Kolding Gymnasium & IT-Center Fyn